PNEUMATIKUS HENGER, RÉGI SOROZAT

449 Sorozat

G449A61K0015A00
Henger, G449, Ø 63 mm, 15 mm lökethossz, egyszeres muködésu

- Kompakt kialakítás
- ISO 21287
- Ø20 mm és 100 mm között
- Löket 5 - 400 mm

TERMÉKLEÍRÁS

Kompakt hengerünk megfelel az adott hengertípus furatmintázatát és beépítési méreteit egyaránt meghatározó ISO-szabványnak. Ahogy a neve is mutatja, kicsi a beépítési mérete, és a legtöbb olyan felhasználásra kiválóan alkalmas, ahol a dugattyúrúd nem oldalirányban kap terhelést.

A hengerek felülete sima, ami megkönnyíti a tisztítást, és három oldalán T-hornyok vannak a közelítéskapcsolók rugalmas felszerelése érdekében.
A hengercső profilja megegyezik a VDMA hengerünkével. Így mindkét hengertípus esetében hasonló helyzetérzékelők használhatók.

A hengerek alapkivitelben belső menetes dugattyúrúddal rendelkeznek. Ha külső menetre van szükség, akkor a cikkszám (K) nyolcadik karakterét egy M helyettesíti. Vegye figyelembe, hogy a cikkszámok a dugattyúrúdra szerelt villás fogón stb. a külső dugattyúrúdmenettel ellátott hengerre vonatkoznak. Ha belső menetet és menetes rudat kíván használni, ne felejtse el csökkenteni
a konzol méretét. Lásd a méretrajzokat.

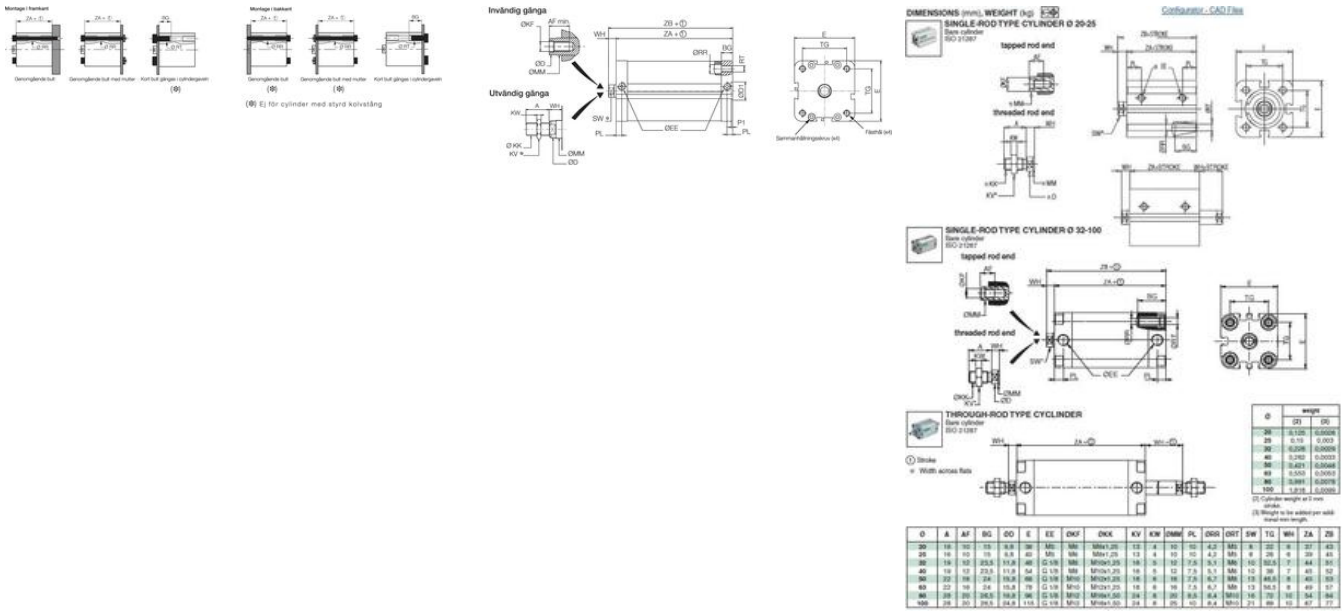

DIMENSIONS (mm), **WEIGHT** (kg)

Configurator - CAD Files

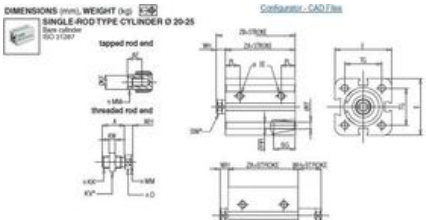

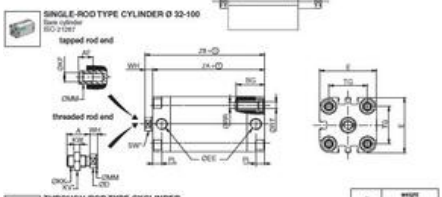

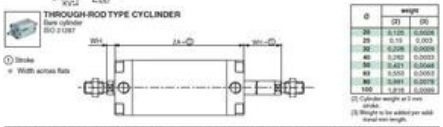

Ø	weight	
	(2)	(3)
20	0,125	0,0026
25	0,19	0,003
32	0,236	0,0029
40	0,292	0,0033
50	0,421	0,0046
63	0,553	0,0052
80	0,991	0,0079
100	1,318	0,0095

(2) Cylinder weight at 0 mm stroke
(3) Weight to be added per additional mm length

Ø	A	AF	BG	CD	E	EE	DKF	DKK	KV	KW	DMM	PL	DRR	DRT	SW	TG	WH	ZA	ZB
20	16	10	13	6,9	30	M5	M6	M6x1,25	13	4	10	10	4,3	M5	8	32	6	37	43
25	16	10	13	6,9	40	M5	M6	M6x1,25	13	4	10	10	4,3	M5	8	38	6	39	45
32	19	12	23,5	11,8	46	G 1/8	M8	M10x1,25	16	5	12	7,5	5,1	M8	10	52,5	7	44	51
40	19	12	23,5	11,8	54	G 1/8	M8	M10x1,25	16	5	12	7,5	5,1	M8	10	38	7	45	52
50	22	16	24	15,8	66	G 1/8	M10	M12x1,25	16	6	16	7,5	6,7	M8	13	46,5	8	49	53
63	22	16	24	15,8	79	G 1/8	M10	M12x1,25	16	6	16	7,5	6,7	M8	13	56,5	8	49	57
80	28	20	26,5	19,8	96	G 1/8	M12	M16x1,50	24	8	20	9,5	8,4	M10	16	70	10	54	64
100	28	20	26,5	24,8	115	G 1/8	M12	M16x1,50	24	8	25	10	8,4	M10	21	89	10	67	77